

## Postavljanje trajne početne web stranice korisnicima pGine

pon, 2018-09-17 12:59 - Zdravko Rašić

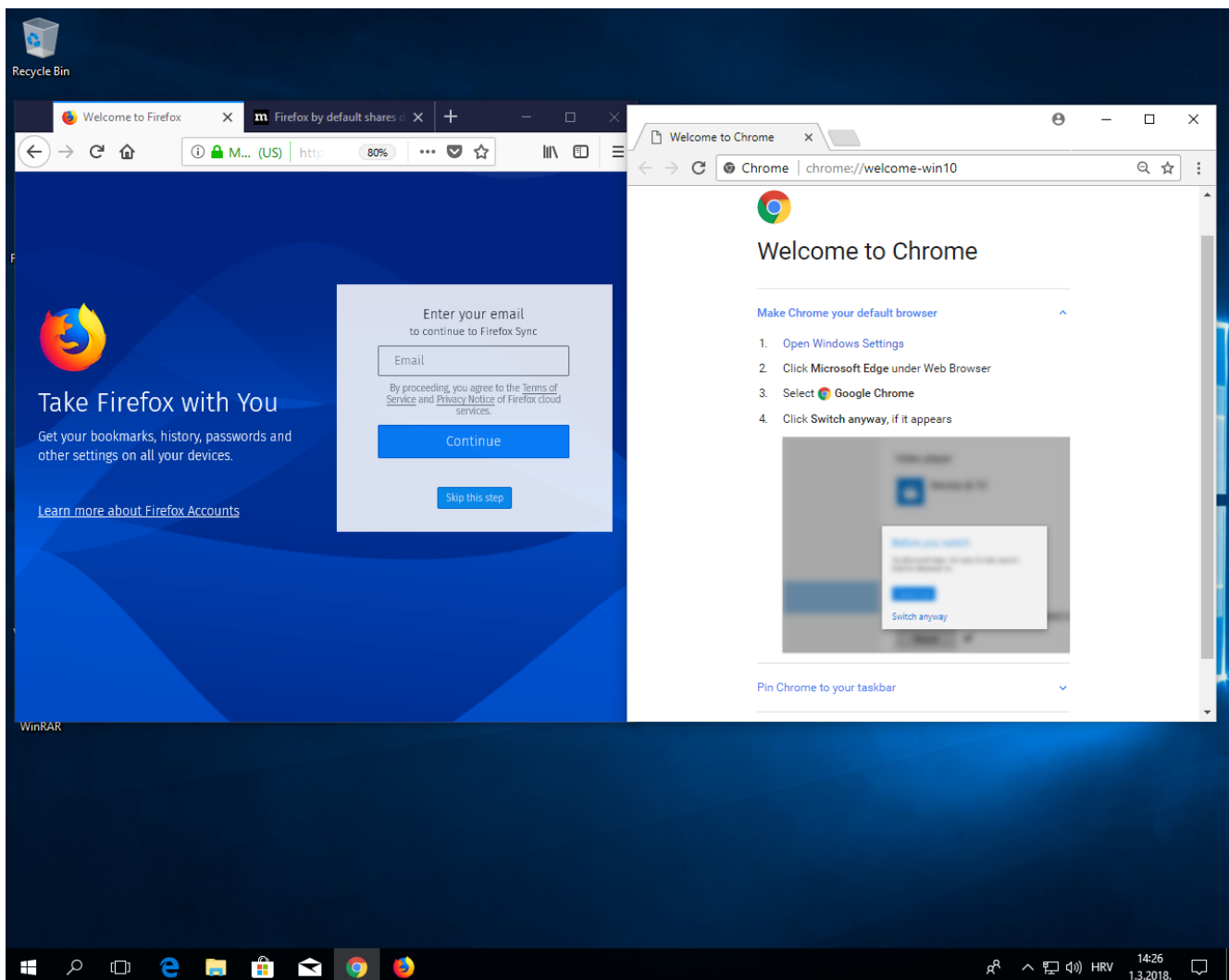


**pGina** je sjajan komad softvera, ali ukoliko koristimo ovaj način autentikacije korisnika, možda naiđemo na situaciju kada trebamo dodatna podešavanja na sustavu. U našem slučaju trebali smo novim studentima olakšati pronalaženje bibliografske baze podataka Fakulteta.

Potrebno je napraviti da se prilikom startanja Chromea ili Firefoxa odmah prikaže željena stranica. Naime, prilikom odjave s računala pGina briše sve promjene unutar profila, pa je tako nemoguće postaviti Start Up stranicu, a da on preživi odjavu korisnika. Odjavom s računala cijeli profil se briše, kao i eventualni podaci koje je student pohranio na tom računalu (iako postoji upozorenje o tome).

Na svim računalima instalirani su uobičajeni web preglednici (plus ugrađeni Microsoftov internet preglednik), Mozilla Firefox i Google Chrome.

Postupak podešavanja i postavljanja početne web stranice objasnit ćemo za preglednike Firefox i Google Chrome, jer ugrađeni internet preglednik zahtjeva Active Directory.



Kako je gore napomenuto, studenti se prijavljuju s AAI@Edu.hr korisničkim identitetom, a na svim računalima instalirana je pGina.

PGina je podešena na način da se nakon odjave briše korisnički profil, što ima posljedicu da se preglednik uvijek pokreće s osnovnim postavkama (Welcome Screen).

### Upute za Firefox:

Procedura za Firefox sastoji se od kreiranja sljedećih datoteka:

- override.ini
- local-settings.js
- mozilla.cfg (popis opcija za konfiguraciju možete dobiti upisom "about:config")

U datoteku "override.ini" treba upisati:

```
[XRE]
//ne prikazuje se "Import Wizard"
EnableProfileMigrator=0
```

U datoteka "**local-settings.js**" (prva linija mora započeti s komentarom, odnosno znakovima //):

```
//
//omogu?avamo korisniku da radi izmjene u Firefoxu za vrijeme //trajanje njegovog profila, nakon odjave sve se poništava
pref("general.config.obscure_value", 0);
pref("general.config.filename", "mozilla.cfg");
```

U datoteku "**mozilla.cfg**" upisujemo (ne zaboravimo, prvi redak mora započeti s //)

```
//ne prikazuj "WhatsNew" prilikom prvog pokretanja
pref("browser.rights.3.shown", true);
// ne prikazuj "know your rights"
pref("browser.rights.3.shown", true);
//ne pitaj za default browser
pref("browser.shell.checkDefaultBrowser", false);
pref("browser.startup.homepage_override.mstone", "ignore");
//postavi osnovnu stranicu (primjerice: webserver.domena.hr)
pref("browser.startup.homepage", "http://161.53.XXX.YYY");
```

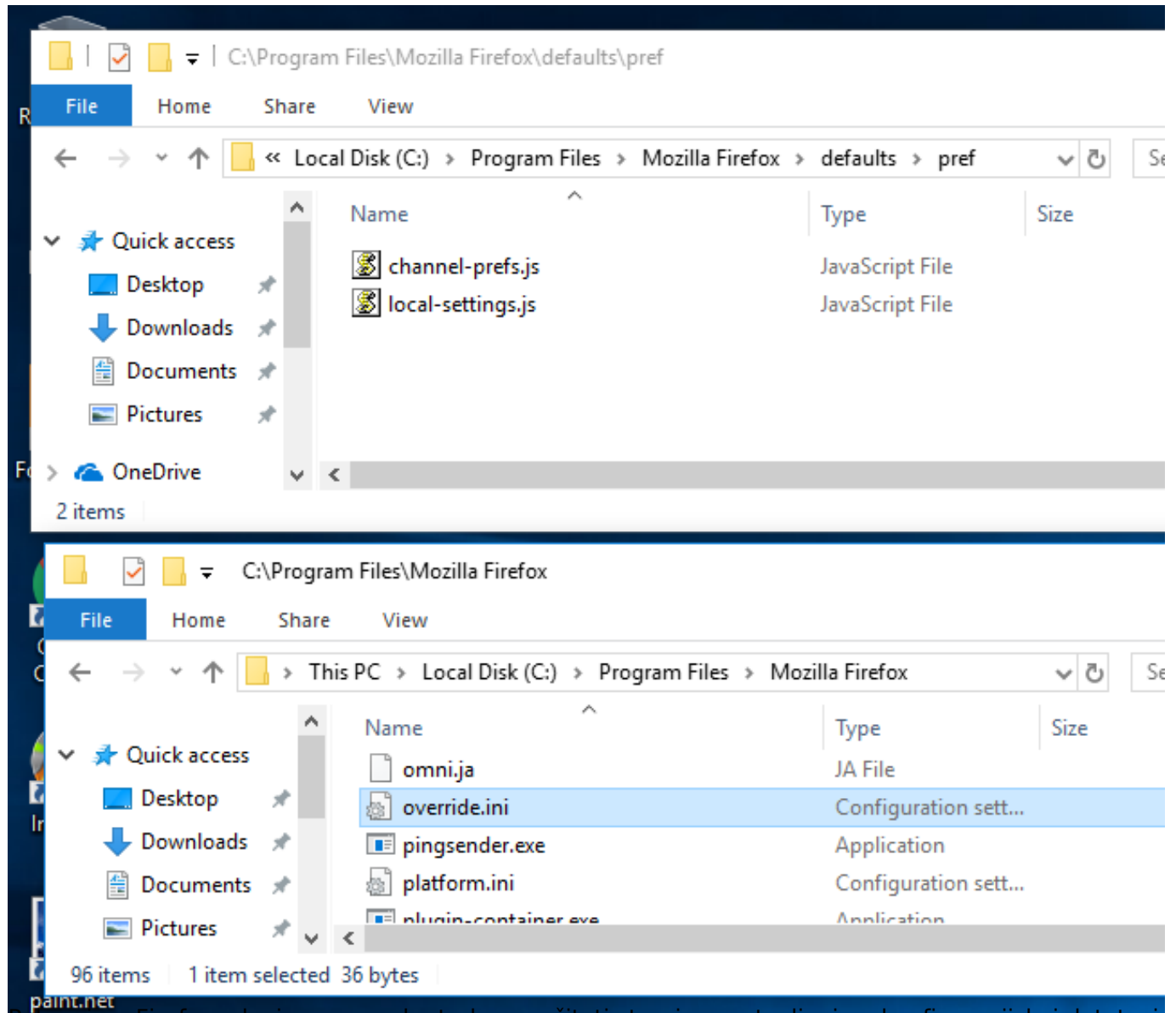
Nakon kreiranja ovih datoteka, moramo ih iskopirati na točno određena mjesta unutar Windows datotečnog sustava.

Datoteku **local-settings.js** kopiramo u:

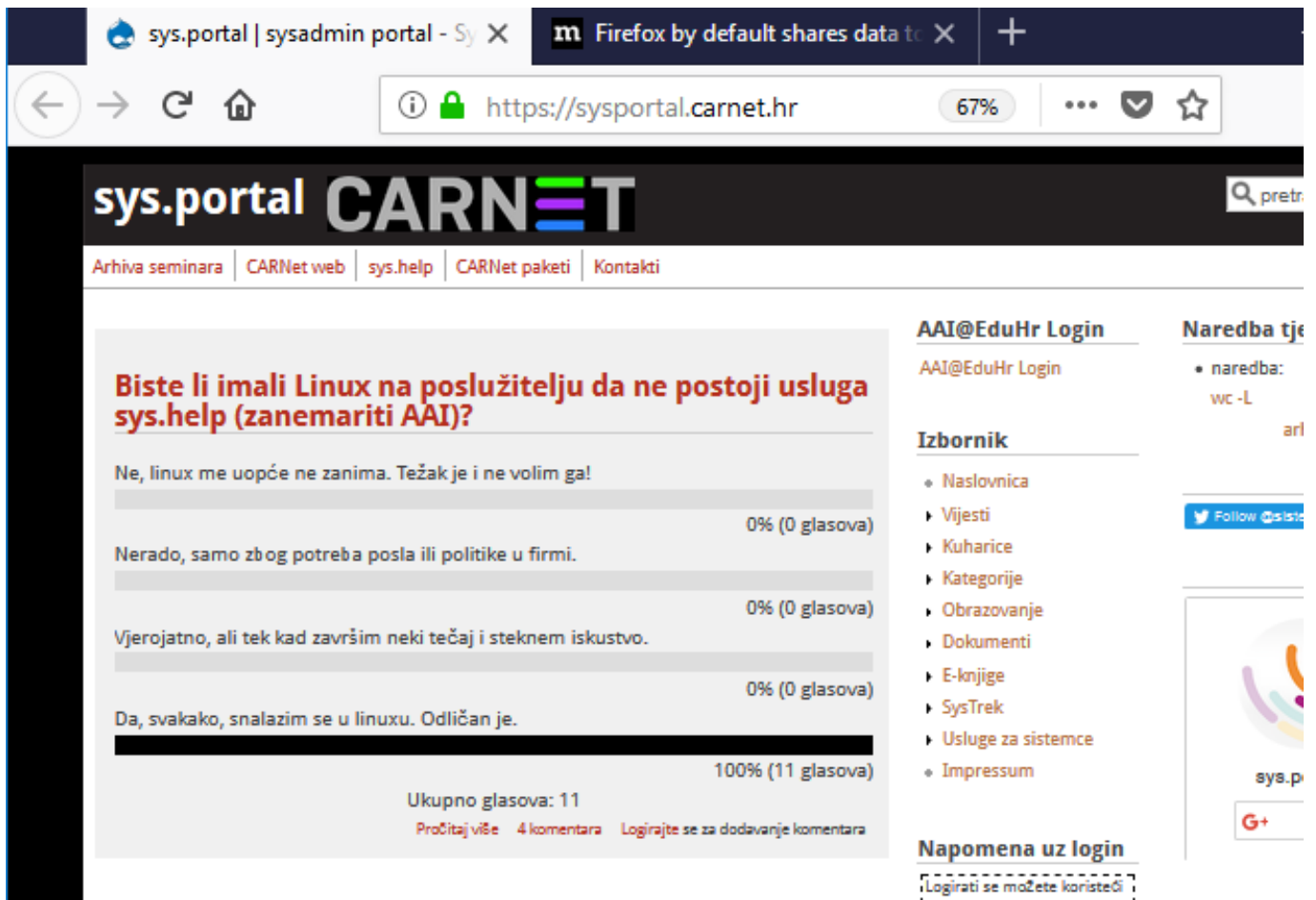
```
c:\Program files\Mozilla Firefox\defaults\pref
```

a datoteku "**override.ini**" i "**mozilla.cfg**" u:

c:\Program files\Mozilla Firefox



paint.net  
Pokrenimo Firefox, ako je sve u redu, treba se učitati stranica postavljenja u konfiguracijskoj datoteci "mozilla.cfg" (na primjer, svima poznata web stranica <https://sysportal.carnet.hr>):



**Biste li imali Linux na poslužitelju da ne postoji usluga sys.help (zanemariti AAI)?**

Ne, linux me uopće ne zanima. Težak je i ne volim ga!	0% (0 glasova)
Nerado, samo zbog potreba posla ili politike u firmi.	0% (0 glasova)
Vjerojatno, ali tek kad završim neki tečaj i steknem iskustvo.	0% (0 glasova)
Da, svakako, snalazim se u linuxu. Odličan je.	100% (11 glasova)

Ukupno glasova: 11  
[Pročitaj više](#) [4 komentara](#) [Logirajte se za dodavanje komentara](#)

**AAI@EduHr Login**  
AAI@EduHr Login

**Naredba tje...**  
• naredba: wc -L

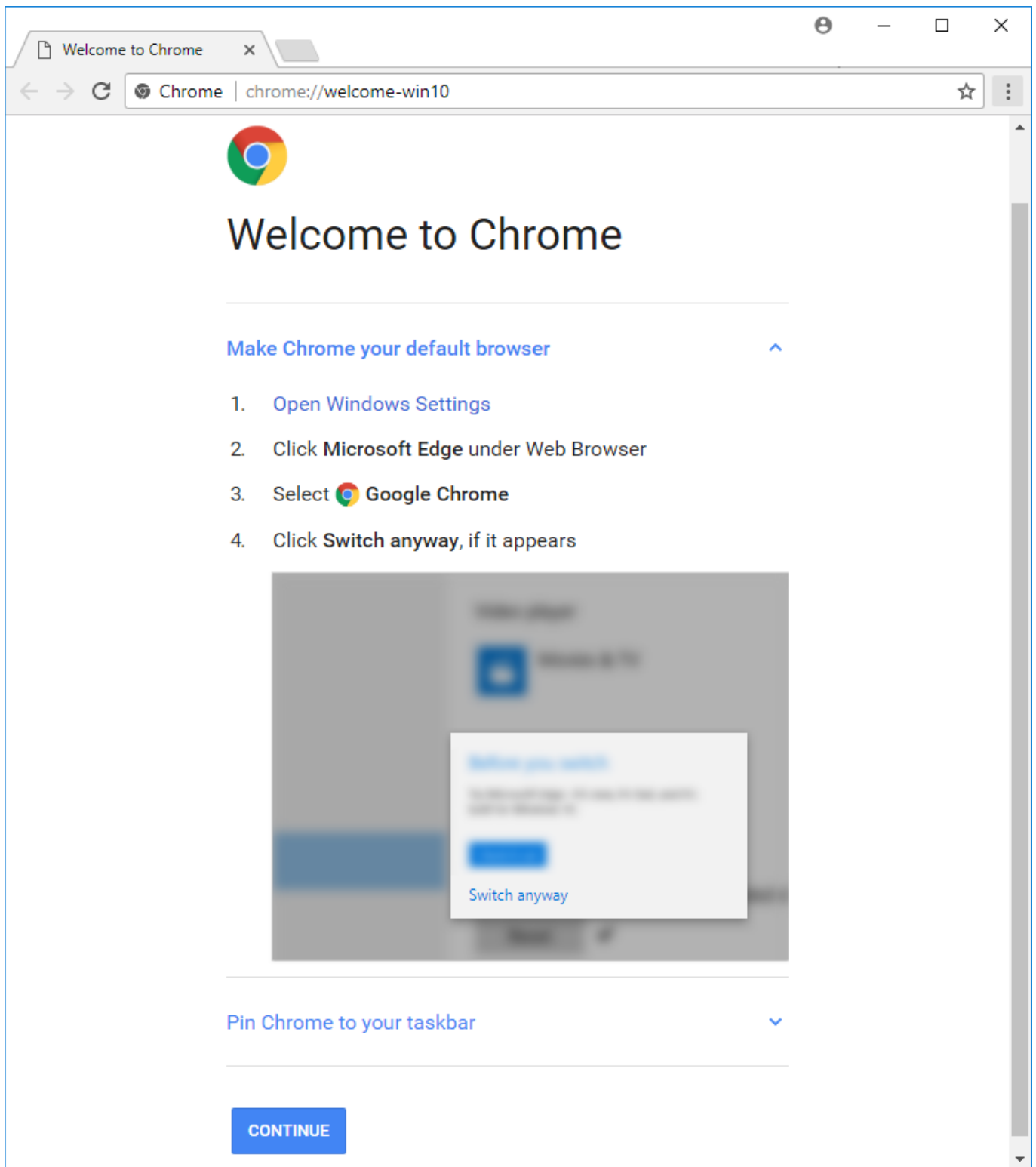
**Izbornik**

- Naslovnica
- ▶ Vijesti
- ▶ Kuharice
- ▶ Kategorije
- ▶ Obrazovanje
- ▶ Dokumenti
- ▶ E-knjige
- ▶ SysTrek
- ▶ Usluge za sistemce
- Impressum

**Napomena uz login**  
Logirati se možete koristeći

## Upute za Google Chrome

Slično kao i kod Mozille, Chrome kod prvog pokretanja prikazuje "Welcome to Chrome" stranicu:



Za razliku od Mozille, u Chrome-u je dovoljno izmjeniti samo jednu datoteku koja se zove "**master\_preferences**".

Naime, Chrome prilikom prvog pokretanja kreira datoteku "Preferences" u korisnikovom direktoriju (mapi). Radi se o tekstualnoj datoteci s JSON kodom (JavaScript Object Notation). Kako bi zaobišli kreiranje datoteke "Preferences" za svakog korisnika izmjenit ćemo datoteku "master\_preferences" i kopirati u direktorij: /

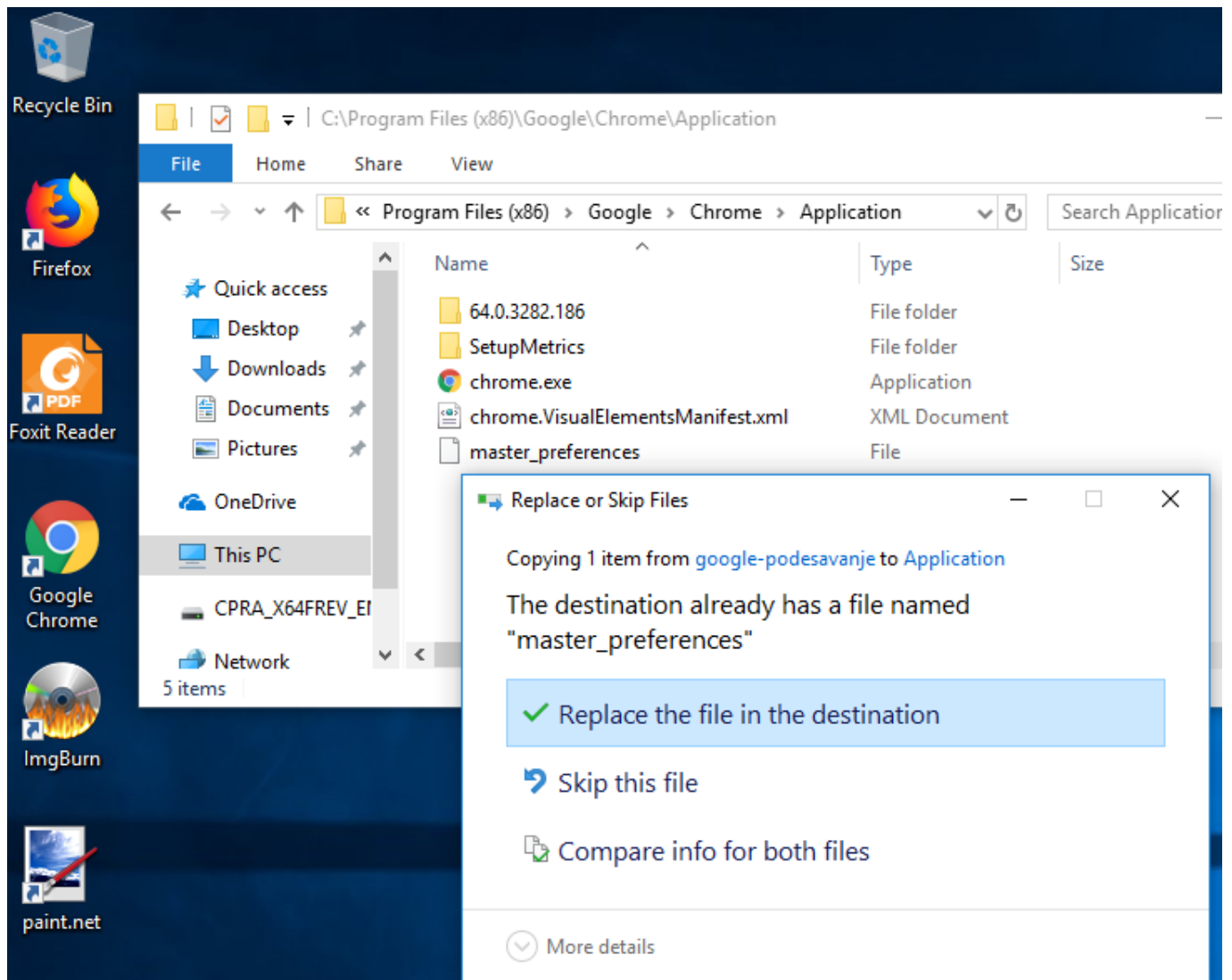
```
C:\Program Files\Google\Chrome\Application\
```

U datoteku "**master\_preferences**" upišemo sljedeće:

```
{
  "homepage": "http://161.53.XXX.YYY",
  "homepage_is_newtabpage": false,
  "browser": {
    "show_home_button": true
  },
  "bookmark_bar": {
    "show_on_all_tabs": true
  },
  "distribution": {
    "skip_first_run_ui": true,
    "import_search_engine": false,
    "import_history": false,
    "create_all_shortcuts": false,
    "do_not_launch_chrome": true,
    "make_chrome_default": false
  },
  "first_run_tabs": [
    "http://161.53.XXX.YYY"
  ]
}
```

Same opcije unutar datoteke su prilično jasne i prepoznatljive, te ih nije potrebno dodatno pojašnjavati.

Datoteku treba kopirati u gore spomenuti direktorij (možete napraviti "Replace" datoteke). Pokrećemo Chrome, i ako je sve dobro napravljeno, prilikom prvog pokretanja trebamo dobiti željenu web stranicu.



Pokrećemo Chrome, i ako je sve dobro napravljeno, prilikom prvog pokretanja trebamo dobiti željenu web stranicu.



The screenshot shows a web browser window with the URL https://sysportal.carnet.hr. The page features a navigation menu with links for 'Arhiva seminara', 'CARNet web', 'sys.help', 'CARNet paketi', and 'Kontakti'. A main article titled 'Biste li imali Linux na poslužitelju da ne postoji usluga sys.help (zanemariti AAI)?' is displayed. Below the title, there are two poll options: 'Ne, linux me uopće ne zanima. Težak je i ne volim ga!' and 'Nerado, samo zbog potreba posla ili politike u firmi.' Both options show 0% (0 glasova). The page also includes a sidebar with 'AAI@EduHr Login' and 'Izbornik' (Navigation) links, and a 'Naredba tjedna' (Weekly command) section. A cookie consent banner is visible at the bottom of the page.

**Vijesti:** [Windows](#) [1]  
**Kuharice:** [Windows](#) [2]  
**Kategorije:** [Operacijski sustavi](#) [3]  
**Vote:** 0

No votes yet

**story\_tag:** [pGina](#) [4]  
[chrome](#) [5]  
[firefox](#) [6]

**Source URL:** https://sysportal.carnet.hr/node/1821

### Links

- [1] https://sysportal.carnet.hr/taxonomy/term/12
- [2] https://sysportal.carnet.hr/taxonomy/term/18
- [3] https://sysportal.carnet.hr/taxonomy/term/26
- [4] https://sysportal.carnet.hr/taxonomy/term/268
- [5] https://sysportal.carnet.hr/taxonomy/term/269
- [6] https://sysportal.carnet.hr/taxonomy/term/270